

ACCUMULO ACS + VOLANO TERMICO PER PDC

Bollitore ACS con serpentino maggiorato + Volano termico per PDC

CARATTERISTICHE TECNICHE

IMPIEGO	Volano termico per PdC + Accumulo ACS (Monoblocco)
MATERIALE	- ACCUMULATORI: Acciaio al carbonio - TRATTAMENTO INT. ACCUMULO SANITARIO: Vetroporcellanatura (DIN 4753.3)
COIBENTAZIONE	- VOLANO TERMICO: rigido anticondensa con finitura PVC - ACCUMULO SANITARIO: rigido con finitura PVC - CLASSE ENERGETICA ERP: B/C
SCAMBIATORI	- SCAMBIATORE MAGGIORATO PDC: Acciaio al carbonio - SCAMBIATORE SOLARE (MOD. 1S): Rame alettato estraibile
ACCESSORI	OPZIONALE: Resistenza elettrica



ACCIAIO AL CARBONIO



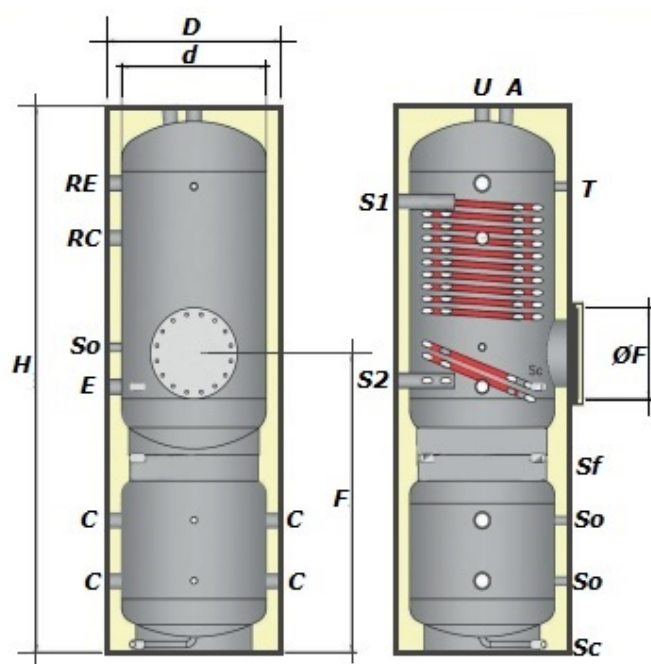
CONSENTONO USO ALIMENTARE



5 ANNI DI GARANZIA



ZERO CFC - HCFC

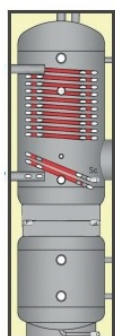


CONNESSIONI		100/200	100/300	130/400	130/500
E	Entrata acqua fredda	1"¼	1"¼	1"¼	1"¼
U	Uscita acqua calda sanitaria	1"¼	1"¼	1"¼	1"¼
RC	Ricircolo sanitario	1"¼	1"¼	1"¼	1"¼
RE	Connex. resistenza elettrica	1"½	1"½	1"½	1"½
Sc	Scarico	½"	½"	½"	½"
C	Connessione accumulo	1"½	1"½	1"½	1"½
Sf	Sfiato	½"	½"	½"	½"
A	Anodo di magnesio	1"¼	1"¼	1"¼	1"¼
So	Connessione sonda	½"	½"	½"	½"
T	Connex. termometro/termostato	½"	½"	½"	½"
S1	Entrata circuito primario	1"¼	1"¼	1"¼	1"¼
S2	Uscita circuito primario	1"¼	1"¼	1"¼	1"¼

DIMENSIONI

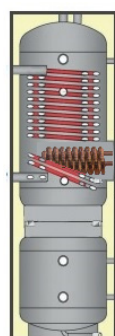
BOLLITORE ACS CON SERPENTINO MAGGIORATO + VOLANO TERMICO PER PDC					
Capacità nominale		100/200	100/300	130/400	130/500
Capacità effettiva accumulo sanitario	litri	190	295	420	500
Capacità effettiva volano termico	litri	100	100	130	130
Diam. senza isolamento	mm	500	550	650	650
Diam. con isolamento RG	mm	600	650	750	750
Altezza totale	mm	1.825	2.030	2.080	2.330
Altezza flangia	mm	1.010	925	980	980
Diametro flangia (Øi x Øe)	mm	220x300			
Superficie di scambio serpentino fisso	m ²	3,0	4,0	5,0	6,0
Contenuto fluido serpentino	litri	16	22	36	43
Pressione max. di esercizio accumulo	bar	10	10	10	10
Pressione max. di esercizio scambiatore	bar	12	12	12	12
Temp. max. di esercizio	°C	95	95	95	95
Trattamento interno accumulo sanitario		Vetroporcellanatura DIN 4753.3			
Isolamento		Poliuretano rigido anticondensa 50 mm con finitura PVC			
Classe Isolamento		B		C	
Accessori di serie		Anodo al magnesio su accumulo sanitario			
Peso	kg	118	152	195	220
Accessori a richiesta					
Scambiatore estraibile in rame alettato	m ²	0,75	1,30	1,80	1,80

LISTINO



VOLANO TERMICO + ACCUMULO ACS

Articolo	Capac. nom. lt
PB100/200 OS	100/200
PB100/300 OS	100/300
PB130/400 OS	130/400
PB130/500 OS	130/500



VOLANO TERMICO + ACCUMULO ACS CON 1 SCAMBIATORE E. A.

Articolo	Capac. nom. lt
PB100/200 1S	100/200
PB100/300 1S	100/300
PB130/400 1S	130/400
PB130/500 1S	130/500

SCHEMA DI FUNZIONAMENTO

